


## HORARIO PARA ELEJIR MIS ACTIVIDADES

El siguiente es un ejemplo de un apoyo visual para que los niños elijan que actividad escolar quieren hacer durante el día. Se espera que el estudiante complete todas las actividades, pero ellos eligen el horario en el cual las van a realizar. El estudiante coloca un imán para indicar su elección (vea la foto abajo). Este apoyo visual puede ser modificado, usando imágenes de Google que reflejen las actividades en que su hijo participa.



# Trabajo de la Mañana



Lenguaje  
20 Minutos



Matemática  
20 Minutos




Escritura  
20 Minutos



Lectura  
20 Minutos

# Trabajo de la tarde




Lenguaje  
20 Minutos



Matemática  
20 Minutos



Lectura  
20 Minutos



Rompecabezas  
20 Minutos